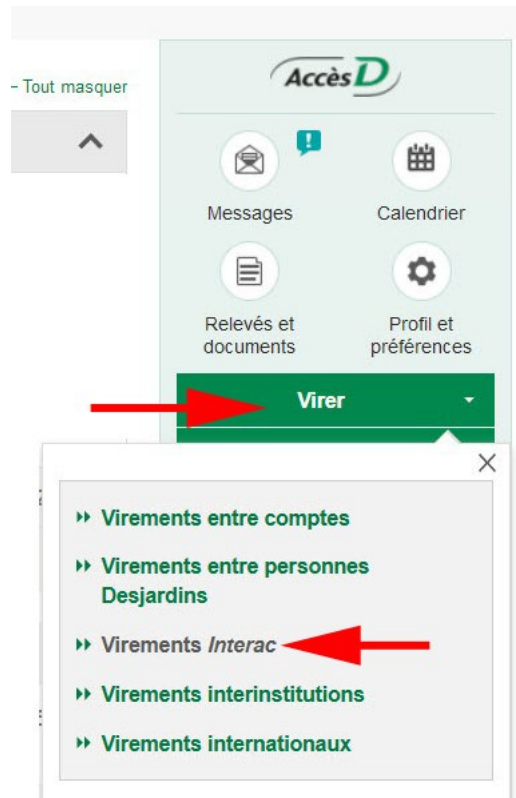


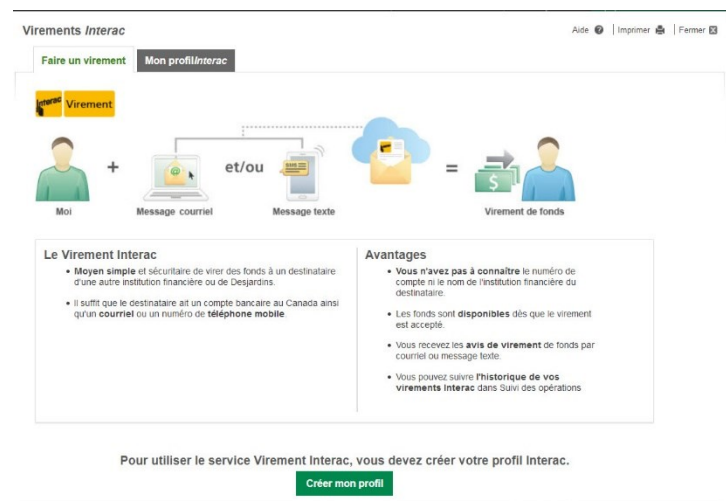
TUTORIEL INTERAC

Pour effectuer une contribution de SOLIDARITÉ aux AÎNÉS par le système **INTERAC e-Transfer**, vous devez d'abord vous connecter au site web de votre entreprise bancaire.

Localiser le lien pour faire un virement, choisir un **Virements Interac** comme dans l'exemple avec Desjardins Accès D :



Si vous ne possédez pas de profil **Interac**, vous devez en créer un.



Cliquez alors sur le bouton : **Créer mon profil**

Dans le formulaire qui vous est présenté, inscrivez votre adresse courriel et votre numéro de mobile (optionnel). Confirmez en cliquant sur le bouton **Sauvegarder** :

Virements *Interac* Aide ? | Imprimer | Fermer X

Faire un virement **Mon profil Interac**

✓ Votre profil Interac a été créé. Pour faire un virement, vous devez ajouter un destinataire.

Destinataire

[Ajouter un destinataire](#)

Vous devez par la suite ajouter un destinataire : Cliquez sur [Ajouter un destinataire](#) et vous aurez le formulaire pour le faire (Note : les accents ne sont pas permis dans ces formulaires) :

Virements *Interac* Aide ? | Imprimer | Fermer X

Faire un virement **Mon profil Interac**

Ajouter un destinataire

Interac Virement

Identification

Destinataire : (Obligatoire : 19 caractères max.)
Paraitra à votre relevé

Choix du mode de virement

Mode de virement : Adresse courriel du destinataire

Vous pouvez choisir d'envoyer votre virement par courriel ou par message texte en cochant la case correspondante. Le choix d'un mode est obligatoire.

destinataire@aac.com
Confirmer l'adresse courriel

N° de mobile du destinataire

Confirmer le numéro de mobile

Langue de correspondance : Français Anglais

Question et réponse de sécurité : Veuillez inscrire la question de sécurité à poser au destinataire. Ne doit pas inclure la réponse de sécurité.

La question et la réponse de sécurité permettront au destinataire de recevoir ce virement. Tous les champs sont obligatoires.

(40 caractères max.)

Veuillez inscrire la réponse à la question de sécurité. Doit être un seul mot.

(25 caractères max.)

Pour notre association, indiquez : SOLIDARITÉ-AÎNÉS comme destinataire.

Cochez la case appropriée pour votre choix du mode de paiement :

Adresse de courriel du destinataire : pdg@acroq.ca

Inscrivez ensuite une question et une réponse de sécurité. Nous vous suggérons de demander « Quel est l'acronyme de l'association? » La réponse étant : ACROQ

NOTE : Utilisez uniquement des minuscules pour la réponse

Cliquez sur le bouton **Confirmer**

Un écran de validation vous sera soumis :

Virements *Interac* Aide ⓘ | Imprimer 🖨️ | Fermer ✕

Faire un virement Mon profil *Interac*

Destinataire

SOLIDARITÉ-AÎNÉS
pdg@acroq.ca
Français
[Modifier les données](#)
Changer de destinataire

Montant (\$) (5 000 \$ max.) Fréquence **Maintenant** Date (JJ/MOIS/AAAA) **11/09/2020**

**Veillez inscrire la question de sécurité à poser au destinataire.
Ne doit pas inclure la réponse de sécurité.**

**Veillez inscrire la réponse à la question de sécurité.
Doit être un seul mot.**

Raison du virement (Optionnelle : 10 caractères max.)
Ne doit pas correspondre à la réponse de sécurité

Compte de provenance



Changer de compte

Annuler Valider

Inscrivez le montant de votre don. **Même un don d'un seul dollar va aider nos aînés.** Choisir le compte de provenance de votre don. Et finalement, l'écran de confirmation ci-après, vous permet de compléter la transaction :

[Faire un virement](#)[Mon profilInterac](#)**Voulez-vous faire ce virement Interac?**

Destinataire

 SOLIDARITÉ-AÎNÉS pdg@acroq.ca  Français	Montant (\$) 10,00 \$	Fréquence Maintenant	Date (JJ/MOIS/AAAA) 11/09/2020
--	---------------------------------	-------------------------	--

Veillez inscrire la question de sécurité à poser au destinataire, quel est l'acronyme de l'association

Veillez inscrire la réponse à la question de sécurité.

Raison du virement

Compte de provenance



Je confirme avoir vérifié les données du virement ci-dessus et j'en assume la responsabilité. J'autorise Desjardins à transférer la somme indiquée de mon compte au destinataire identifié. Je m'engage à ne divulguer qu'au destinataire du virement la question et la réponse de sécurité.

[Corriger](#)[Annuler](#)[Confirmer](#)

N'oubliez pas de cocher la case : Je confirme...

Puis, si tout est correct, cliquez sur **Confirmer** pour compléter le processus.

Merci pour votre contribution.